

ОТЧЕТ ОБ ИСПОЛНЕНИИ УЧРЕЖДЕНИЕМ ПЛАНА ЕГО ФИНАНСОВО-ХОЗЯЙСТВЕННОЙ ДЕЯТЕЛЬНОСТИ

на 1 января 2021 г.

КОДЫ	
Форма по ОКЛА	0503737
Дата	01.01.2021
по ОКТО	48677835
по ОКТМО	92701000
по ОКПО	000
Глава по БК	
по ОКЕИ	383

Учреждение
Обособленное подразделение
Учредитель
Наименование органа, осуществляющего полномочия учредителя
Вид финансового обеспечения (деятельности)
Периодичность: кварталы, годовая
Единица измерения: руб

Муниципальное автономное общеобразовательное учреждение "Гимназия №19" Приволжского района г. Казани
Собственные доходы учреждения

1. Доходы учреждения	Наименование показателя	Исполнено плановых назначений								Сумма отклонения
		Код	Код	Утверждено	через лицевые счета	через банковские счета	через кассу учреждения	несоответствия операциями	итого	
		2	3	4	5	6	7	8	9	10
Доходы - всего		010	120	36 660 000,00	24 373 077,08	-	-	-	24 373 077,08	12 286 922,92
Доходы от собственности		030		660 000,00	53 015,08	-	-	-	53 015,08	606 984,92
Доходы от оказания платных услуг (работ) и компенсации затрат		040	130	36 005 794,00	24 325 856,00	-	-	-	24 325 856,00	11 679 938,00
Штрафы, пени, неустойки, возмещения ущерба		050	140	-	-	-	-	-	-	-
Безвозмездные денежные поступления		060	150	-	-	-	-	-	-	-
Доходы от выбытия нефинансовых активов		090	400	-	-	-	-	-	-	-
в том числе:										
от выбытия основных средств		092	410	-	-	-	-	-	-	-
от выбытия нематериальных активов		093	420	-	-	-	-	-	-	-
от выбытия неприкласованных активов		094	430	-	-	-	-	-	-	-
от выбытия материальных запасов		095	440	-	-	-	-	-	-	-
Прочие доходы		100	180	-5 794,00	-5 794,00	-	-	-	-5 794,00	-

2. Расходы учреждения	Наименование показателя	Исполнено плановых назначений								Сумма отклонения
		Код	Код	Утверждено	через лицевые счета	через банковские счета	через кассу учреждения	несоответствия операциями	итого	
		2	3	4	5	6	7	8	9	10
Расходы - всего		200	x	39 446 824,42	24 141 738,15	-	-	-	24 141 738,15	15 305 086,27
в том числе:										
Расходы на выплаты персоналу в целях обеспечения выполнения функций государственными (муниципальными) органами, казенными учреждениями, органами управления государственными внебюджетными фондами		100		29 360 723,67	21 393 102,75	-	-	-	21 393 102,75	7 967 620,92
Расходы на выплаты персоналу казенных учреждений		110		29 360 723,67	21 393 102,75	-	-	-	21 393 102,75	7 967 620,92
Фонд оплаты труда учреждений		111		22 617 156,78	16 546 459,86	-	-	-	16 546 459,86	6 071 696,92
Иные выплаты персоналу учреждений, за исключением фонда оплаты труда		112		200 000,00	-	-	-	-	-	200 000,00
Взносы по обязательному социальному страхованию на выплаты по оплате труда работников и иные выплаты работникам учреждений		119		6 543 566,89	4 846 642,89	-	-	-	4 846 642,89	1 696 924,00
Закупка товаров, работ и услуг для обеспечения государственных (муниципальных) нужд		200		10 029 298,83	2 740 517,97	-	-	-	2 740 517,97	7 288 780,86
Иные закупки товаров, работ и услуг для обеспечения государственных (муниципальных) нужд		240		10 029 298,83	2 740 517,97	-	-	-	2 740 517,97	7 288 780,86


Прочая закупка товаров, работ и услуг для обеспечения государственных (муниципальных) нужд		244	10 029 298,83	2 740 517,97	-	-	-	-	2 740 517,97	7 288 780,86
Иные бюджетные ассигнования		800	56 801,92	8 117,43	-	-	-	-	8 117,43	48 684,49
Уплата налогов, сборов и иных платежей		850	56 801,92	8 117,43	-	-	-	-	8 117,43	48 684,49
Уплата прочих налогов, сборов		852	16 801,92	3 675,00	-	-	-	-	3 675,00	13 126,92
Уплата иных платежей		853	40 000,00	4 442,43	-	-	-	-	4 442,43	35 557,57
Результат исполнения бюджета (дефицит/профицит)	450	X	-2 786 824,42	231 338,93	-	-	-	-	231 338,93	X


3. Источники финансирования дефицита средств учреждения

Наименование показателя	Код строки	Код аналитики	Утверждено плановых назначений	Исполнено плановых назначений					Сумма отклонения
				через лицевые счета	через банковские счета	через кассу учреждения	некассовыми операциями	итого	
	2	3	4	5	6	7	8	9	10
Источники финансирования дефицита средств - всего (стр. 520 + стр. 590+ стр. 620 + стр. 700 + стр. 730 + стр. 820 + стр. 830)	500	X	2 786 824,42	-231 338,93	-	-	-	-231 338,93	3 018 163,35
в том числе:									
Внутренние источники	520	X	-	-	-	-	-	-	-
из них:									
Движение денежных средств поступление денежных средств прочие	590		-	-	-	-	-	-	-
выбытие денежных средств	591	510	-	-	-	-	-	-	-
Внешние источники	620	X	-	-	-	-	-	-	-
из них:									
Изменение остатков средств	700	X	2 786 824,42	-231 338,93	-	-	X	-231 338,93	3 018 163,35
в том числе:									
Увеличение остатков средств, всего	710	310	X	-24 378 871,08	-	-	X	-24 378 871,08	X
Уменьшение остатков средств, всего	720	610	X	24 147 532,15	-	-	X	24 147 532,15	X
Изменение остатков по внутренним оборотам средств учреждения	730	X	X	-	-	-	X	-	X
в том числе:									
Увеличение остатков средств учреждения	731	510	X	-	-	-	X	-	X
Уменьшение остатков средств учреждения	732	610	X	-	-	-	X	-	X
Изменение остатков по внутренним расчетам в том числе:	820	X	-	-	-	-	-	-	-
увеличение остатков по внутренним расчетам (Кт 030404510)	821		-	-	-	-	-	-	-
уменьшение остатков по внутренним расчетам (Дт 030404610)	822		-	-	-	-	-	-	-
Изменение остатков расчетов по внутренним привлеченным средствам	830	X	-	-	-	-	-	-	-
в том числе:									
увеличение расчетов по внутреннему привлечению остатков средств (Кт 030406000)	831		-	-	-	-	-	-	-
уменьшение расчетов по внутреннему привлечению остатков средств (Дт 030406000)	832		-	-	-	-	-	-	-

4. Сведения о возвратах остатков субсидий и расходов прошлых лет

Наименование показателей	Код строки	Код аналитики	Исполнено плановых назначений				
			через лицевые счета	через банковские счета	через кассу учреждения	некассовыми операциями	Итого
Возвращено остатков субсидий прошлых лет, всего	910	X	-	-	-	-	-
Возвращено расходов прошлых лет, всего							





 (подпись)

Талданов А.Л.
 (расшифровка подписи)

Нургалеева А.Ф.
 (расшифровка подписи)

(подпись)

(расшифровка подписи)

(наименование, ОГРН, ИНН, КПП, местонахождение)

Руководитель
 (Уполномоченное лицо)

(подпись)

(расшифровка подписи)

Исполнитель
 (должность)

(подпись)

(расшифровка подписи)

(телефон, e-mail)

20 ____ г.

ОТЧЕТ ОБ ИСПОЛНЕНИИ УЧРЕЖДЕНИЕМ ПЛАНА ЕГО ФИНАНСОВО-ХОЗЯЙСТВЕННОЙ ДЕЯТЕЛЬНОСТИ

на 1 января 2021 г.

Муниципальное автономное общеобразовательное учреждение "Гимназия №19" Приволжского района г. Казани

Учреждение
Обособленное подразделение
Учредитель
Наименование органа, осуществляющего полномочия учредителя
Вид финансового обеспечения (деятельности)
Периодичность: квартальная, годовая
Единица измерения: руб

Субсидии на иные цели

КОДЫ	
Форма по ОКВД	0503737
Дата	01.01.2021
по ОКТО	48677835
по ОКТМО	92701000
по ОКПО	000
Глава по БК	
по ОКЕИ	383

1. Доходы учреждения

Наименование показателя	Код строки	Код аналитики	Утверждено		Исполнено				Итого	Сумма отклонения
			плановых назначений	через лицевые счета	через лицевые счета	через банковские счета	через кассу учреждения	некассовыми операциями		
	2	3	4	5	6	7	8	9	10	
Доходы - всего	010	120	1 598 450,15	1 523 388,90	-	-	-	1 523 388,90	75 061,25	
Доходы от собственности	030		X	X	X	X	X	X	X	
Доходы от оказания платных услуг (работ) и компенсации затрат	040	130	X	X	X	X	X	X	X	
Штрафы, пени, неустойки, возмещения ущерба	050	140	X	X	X	X	X	X	X	
Безвозмездные денежные поступления	060	150	1 598 450,15	1 523 388,90	-	-	-	1 523 388,90	75 061,25	
Доходы от выбытия нефинансовых активов	090	400	X	X	X	X	X	X	X	
в том числе:										
от выбытия основных средств	092	410	X	X	X	X	X	X	X	
от выбытия нематериальных активов	093	420	X	X	X	X	X	X	X	
от выбытия производственных активов	094	430	X	X	X	X	X	X	X	
от выбытия материальных запасов	095	440	X	X	X	X	X	X	X	
Прочие доходы	100	180	-	-	-	-	-	-	-	

2. Расходы учреждения


Наименование показателя	Код строки	Код аналитики	Утверждено		Исполнено				Итого	Сумма отклонения
			плановых назначений	через лицевые счета	через лицевые счета	через банковские счета	через кассу учреждения	некассовыми операциями		
	2	3	4	5	6	7	8	9	10	
Расходы - всего	200	X	1 598 450,15	1 523 358,73	-	-	-	1 523 358,73	75 091,42	
в том числе:										
Расходы на выплаты персоналу в целях обеспечения выполнения функций государственными (муниципальными) органами, казенными учреждениями, органами управления государственными бюджетными фондами	100		1 156 056,15	1 156 025,98	-	-	-	1 156 025,98	30,17	
Расходы на выплаты персоналу казенных учреждений		110	1 156 056,15	1 156 025,98	-	-	-	1 156 025,98	30,17	
Фонд оплаты труда учреждений		111	842 051,01	842 027,41	-	-	-	842 027,41	23,60	
Иные выплаты персоналу учреждений, за исключением фонда оплаты труда		112	3 300,00	3 300,00	-	-	-	3 300,00	-	
Иные выплаты, за исключением фонда оплаты труда учреждений, лицам, привлекаемым согласно законодательству для выполнения отдельных полномочий		113	56 100,00	56 100,00	-	-	-	56 100,00	-	

Взносы по обязательному социальному страхованию на выплаты по оплате труда работников и иные выплаты работникам учреждений		119	254 605,14	254 598,57	₽	-	-	254 598,57	6,57
Закупка товаров, работ и услуг для обеспечения государственных (муниципальных) нужд		200	442 394,00	367 332,75	-	-	367 332,75	75 061,25	
Иные закупки товаров, работ и услуг для обеспечения государственных (муниципальных) нужд		240	442 394,00	367 332,75	-	-	367 332,75	75 061,25	
Прочая закупка товаров, работ и услуг для обеспечения государственных (муниципальных) нужд		244	442 394,00	367 332,75	-	-	367 332,75	75 061,25	
Результат исполнения бюджета (дефицит/профицит)	450	x	-	30,17	-	-	30,17	x	

3. Источники финансирования дефицита средств учреждения										
Наименование показателя	Код строки	Код аналитики	Утверждено	Исполнено плановых назначений						Сумма отклонения
				через лицевые счета	через банковские счета	через кассу учреждения	некассовыми операциями	итого		
1	2	3	4	5	6	7	8	9	10	
Источники финансирования дефицита средств - всего (стр. 520 + стр. 590+ стр. 620 + стр. 700 + стр. 730 + стр. 820 + стр. 830)	500	X	-	-30,17	-	-	-	-30,17	30,17	
в том числе:										
Внутренние источники	520	X	-	-	-	-	-	-	-	
из них:										
Движение денежных средств	580		-	-13 471,21	-	-	-	-13 471,21	13 471,21	
поступление денежных средств прочие	591	510	-	-	-	-	-	-	-	
выбытие денежных средств	592	610	-	-13 471,21	-	-	-	-13 471,21	13 471,21	
Внешние источники	620	X	Y	X	X	X	X	X	X	
Изменение остатков средств	700		-	13 441,04	-	-	X	13 441,04	-13 441,04	
увеличение остатков средств, всего	710	510	X	-1 523 388,90	-	-	X	-1 523 388,90	X	
уменьшение остатков средств, всего	720	610	X	1 536 829,94	-	-	X	1 536 829,94	X	
Изменение остатков по внутренним оборотам средств учреждения	730	X	X	-	-	-	X	-	X	
в том числе:										
увеличение остатков средств учреждения	731	510	X	-	-	-	X	-	X	
уменьшение остатков средств учреждения	732	610	X	-	-	-	X	-	X	
Изменение остатков по внутренним расчетам	820	X	-	-	-	-	-	-	-	
в том числе:										
увеличение остатков по внутренним расчетам (Кт 030404510)	821		-	-	-	-	-	-	-	
уменьшение остатков по внутренним расчетам (Дт 030404610)	822		-	-	-	-	-	-	-	
Изменение остатков расчетов по внутренним привлеченным средствам	830	X	-	-	-	-	-	-	-	
в том числе:										
увеличение расчетов по внутреннему привлечению остатков средств (Кт 030406000)	831		-	-	-	-	-	-	-	
уменьшение расчетов по внутреннему привлечению остатков средств (Дт 030406000)	832		-	-	-	-	-	-	-	

4. Сведения о возвратах остатков субсидий и расходов прошлых лет

Наименование показателя	Код строки	Код аналитики	Исполнено плановых назначений				Итого
			через лицевые счета	через банковские счета	через кассу учреждения	некассовыми операциями	
Возвращено остатков субсидий прошлых лет, всего	010	X	13 471,21	-	-	-	13 471,21
Возвращено расходов прошлых лет, всего							



Руководитель _____ (подпись) _____ (расшифровка подписи)
 Главный бухгалтер _____ (подпись) _____ (расшифровка подписи)
 Нургалеева А.Ф. _____ (расшифровка подписи)

Централизованная бухгалтерия

Руководитель _____ (подпись) _____ (расшифровка подписи)
 Уполномоченное лицо _____ (подпись) _____ (расшифровка подписи)

Исполнитель _____ (подпись) _____ (расшифровка подписи)
 _____ (подпись) _____ (расшифровка подписи)
 _____ (подпись) _____ (расшифровка подписи)

" ____ " _____ г. 20 ____ г.

ОТЧЕТ ОБ ИСПОЛНЕНИИ УЧРЕЖДЕНИЕМ ПЛАНА ЕГО ФИНАНСОВО-ХОЗЯЙСТВЕННОЙ ДЕЯТЕЛЬНОСТИ

на 1 января 2021 г.

Муниципальное автономное общеобразовательное учреждение "Гимназия №19" Приволжского района г. Казани

Учреждение
Обособленное подразделение
Учреждения
Наименование органа, осуществляющего
полномочия Учреждения
Вид финансового обеспечения (деятельности)
Периодичность: квартальная, годовая
Единица измерения: руб

Субсидии на выполнение государственного (муниципального) задания

КОДЫ	
Форма по ОКВД	0503737
Дата	01.01.2021
по ОКТО	4867/835
по ОКТМО	92701000
по ОКТО	000
Глава по БК	
по ОКВМ	383

1. Доходы Учреждения

Наименование показателя	Код строки	Код аналитики	Утверждено		Исполнено						Сумма отклонения
			плановых назначений	через лицевые счета	через банковские счета	через кассу учреждения	некассовыми операциями	итого			
Доходы - всего	1	3	4	5	6	7	8	9	10		
Доходы от собственности	010		84 536 207,32	84 107 106,31				84 107 106,31	429 101,01		
Доходы от оказания платных услуг (работ) и компенсации затрат	030	120	X	X	X	X	X	X	X		
Штрафы, пени, неустойки, возмещения ущерба	050										
Безвозмездные денежные поступления	060	150	X	X	X	X	X	X	X		
Доходы от выбытия нефинансовых активов	090	400	X	X	X	X	X	X	X		
в том числе:											
от выбытия основных средств	092	410	X	X	X	X	X	X	X		
от выбытия нематериальных активов	093	420	X	X	X	X	X	X	X		
от выбытия непроцеденных активов	094	430	X	X	X	X	X	X	X		
от выбытия материальных запасов	095	440	X	X	X	X	X	X	X		
Прочие доходы	100	180	X	X	X	X	X	X	X		

2. Расходы Учреждения

Наименование показателя	Код строки	Код аналитики	Утверждено		Исполнено						Сумма отклонения
			плановых назначений	через лицевые счета	через банковские счета	через кассу учреждения	некассовыми операциями	итого			
Расходы - всего	1	3	4	5	6	7	8	9	10		
в том числе:											
Расходы на выплаты персоналу в целях обеспечения выполнения функций государственными (муниципальными) органами, казенными учреждениями, органами управления государственными внебюджетными фондами	200	X	84 787 025,38	81 807 035,60				81 807 035,60	2 979 989,78		
Расходы на выплаты персоналу казенных учреждений	110		71 988 915,48	70 818 364,70				70 818 364,70	1 170 550,78		
Фонд оплаты труда учреждений	111		55 291 025,69	54 434 614,40				54 434 614,40	856 411,29		
Взносы по обязательному социальному страхованию на выплаты по оплате труда работников и иные выплаты работникам учреждений	119		16 697 889,79	16 383 750,30				16 383 750,30	314 139,49		
Закупка товаров, работ и услуг для обеспечения государственных (муниципальных) нужд	200		10 392 309,90	8 582 870,90				8 582 870,90	1 809 439,00		
Иные закупки товаров, работ и услуг для обеспечения государственных (муниципальных) нужд	240		10 392 309,90	8 582 870,90				8 582 870,90	1 809 439,00		


Прочая закупка товаров, работ и услуг для обеспечения государственных (муниципальных) нужд	244	10 392 309,90	8 582 870,90	-	-	-	-	8 582 870,90	1 809 439,00
Иные бюджетные ассигнования	800	2 405 800,00	2 405 800,00	-	-	-	-	2 405 800,00	-
Уплата налогов, сборов и иных платежей	850	2 405 800,00	2 405 800,00	-	-	-	-	2 405 800,00	-
Уплата налога на имущество организаций и земельного налога	851	2 405 800,00	2 405 800,00	-	-	-	-	2 405 800,00	-
Результат исполнения бюджета (дефицит/профицит)	450	x	-250 818,06	2 300 070,71	-	-	-	2 300 070,71	x

3. Источники финансирования дефицита средств учреждения

Наименование показателя	Код строки	Код аналитики	Утверждено плановых назначений	Исполнено плановых назначений					Сумма отклонения
				через лицевые счета	через банковские счета	через кассу учреждения	ненасловыми операциями	итого	
1	2	3	4	5	6	7	8	9	10
Источники финансирования дефицита средств - всего (стр. 520 + стр. 590+ стр. 620 + стр. 700 + стр. 730 + стр. 820 + стр. 830)	500	X	250 818,06	-2 300 070,71	-	-	-	-2 300 070,71	2 550 889,77
в том числе:									
Внутренние источники на них:	520	X	-	-	-	-	-	-	-
Движение денежных средств	590								
поступление денежных средств прочие	591	510		-1 054 948,71	-	-	X	-1 054 948,71	1 054 948,71
выбывание денежных средств	592	610		-1 054 948,71	-	-	X	-1 054 948,71	-
Дефицит источников:	620	X	X	-	-	-	-	-1 054 948,71	-
Увеличение остатков средств	700	X	250 818,06	X	X	X	X	X	X
увеличение остатков средств, всего	710	510	X	-1 245 122,00	-	-	X	-1 245 122,00	1 495 940,06
уменьшение остатков средств, всего	720	610	X	-84 107 106,31	-	-	X	-84 107 106,31	X
Изменение остатков по внутренним оборотам средств учреждения	730	X	X	82 861 984,31	-	-	X	82 861 984,31	X
в том числе:									
увеличение остатков средств учреждения	731	510	X	-	-	-	X	-	X
уменьшение остатков средств учреждения	732	610	X	-	-	-	X	-	X
Изменение остатков по внутренним расчетам	820	X	-	-	-	-	-	-	X
в том числе:									
увеличение остатков по внутренним расчетам (Кт 030404510)	821		X	-	-	-	-	-	-
уменьшение остатков по внутренним расчетам (Дт 030404610)	822		-	-	-	-	-	-	-
Изменение остатков расчетов по внутренним привлеченным средствам	830	X	-	-	-	-	-	-	-
в том числе:									
увеличение расчетов по внутреннему привлечению остатков средств (Кт 030406000)	831		-	-	-	-	-	-	-
уменьшение расчетов по внутреннему привлечению остатков средств (Дт 030406000)	832		-	-	-	-	-	-	-

4. Сведения о возвратах остатков субсидий и расходов прошлых лет

Наименование показателя	Код строки	Код аналитики	Исполнено типовых назначений					Итого
			через лицевые счета	через банковские счета	через кассу учреждения	некассовыми операциями		
Возвращено остатков субсидий прошлых лет, всего	910	X	1 054 948,71	-	-	-	-	1 054 948,71
Возвращено расходов прошлых лет, всего	950							



 (подпись)
 Руководитель финансово-экономической службы

Централизованная бухгалтерия

Руководитель
 (Уполномоченное лицо) _____
 (подпись) _____
 (должность) _____

Исполнитель
 (должность) _____
 (подпись) _____
 (расшифровка подписи) _____

Талганов А.Д.
 (расшифровка подписи) _____
 Нургалеева А.Ф.
 (расшифровка подписи) _____

 (наименование, ОГРН, ИНН, КПП, местонахождение)

« ____ » _____ 20 ____ г.